

Primo Melamine Doors 1000

MADE IN ITALY

Armadio anta battente

in MDF e melaminico

L1000 x P 450 x H 1171 mm

Struttura: metallo

V1 ○ bianco RAL 9010

V1 ○ bianco RAL 9010

V1 ○ bianco RAL 9010

Anta: MDF

D1 ○ bianco

D2 ● grigio caldo

D3 ● nero opaco

art.6PRAKM04P XM1A

art.6PRAKM04P XM3D

art.6PRAKM04P XM4A

Anta: Melaminico

M1 ○ bianco

M2 ● grigio chiaro


MW1 ● acero

art.6PRAKM04P XM2A

art.6PRAKM04P XM4C

art.6PRAKM04P XM4D

DESIGNER Takiro Yuta



Primo Melamine Doors 1000

MADE IN ITALY

Armadio anta battente
in MDF e melaminico
L1000 x P 450 x H 1171 mm
DESIGNER Takiro Yuta

DESCRIZIONE Armadio anta battente in MDF Perfect Sense
o melaminico

**DIMENSIONI
ESTERNE** L 1000 mm x P 450 mm x H 1171 mm

**DIMENSIONI
INTERNE VANO** L 951 mm x P 400 mm x H 1083 mm

DOX Capienza Dox N° 11 (x3)

CARTELLINE Capienza 76 (x2) cartelline

PRODUZIONE > Dieffebi S.p.a.
> Inizio produzione: anno 2015
> Luogo di produzione: Italia

MANUTENZIONE > Pulire con panno morbido
> Non trattare le superfici con panni abrasivi

**MATERIALE
ANTE** Ante in conglomerato ligneo in MDF laccato Perfect
Sense o truciolare rivestite in Melaminico

**FINITURA
STRUTTURA** > Verniciatura a polveri basso emissive (materiale
inerte);
> Esenti da metalli pesanti
> Assenza di spigoli vivi e bordi taglienti
> Finitura anti riflesso
> Non contiene VOC

**FINITURA
ANTE** Ante in MDF Perfect Sense bianco, grigio caldo e
nero
Ante in melaminico bianco, grigio chiaro e acero

**COMPONENTI
STANDARD** > Serratura a cilindro con 2 chiavi (fissa
+pieghevole).
> Disponibile chiave master
> Cilindro Non estraibile
> Ripiani regolabili: in metallo predisposti per
cartelle sospese.
> Portata ripiani: 50 Kg
> Piedini regolabili H 40mm
> Viti per assemblaggio

COLORI > Colore struttura standard V1 Bianco (RAL 9010)
> Anta MDF disponibile in 3 colori standard
> Anta melaminico disponibile in 3 colori
standard
> Colori struttura personalizzabili su richiesta
previa disponibilità e con sovrapprezzo:
www.dieffebi.com/docs/299/2832/DFB_Colour-Chart-2020.pdf

ACCESSORI > Chiave master
> Cilindro per serratura
> Ripiano aggiuntivo in metallo
> Top in vetro laccato bianco
> Zoccolo H 40 mm
> Telaio singolo estraibile e telescopico
> Kit 2 telai estraibili e telescopici con guide ad
estrazione totale e sistema di estrazione selettiva
(35Kg)
> Kit predisposizione cartelle sospese sotto top
> Cartelline sospese per ripiano armadio Lungh.
330mm
> Cartelline sospese per telaio armadio Lungh.
390mm
> Set 4 piedini H 20 mm
> Set 4 piedini H 60 mm
> Kit 4 cerniere con chiusura ammortizzata
> Personalizzabili con ante in legno del cliente

PESO NETTO 54,00 kg

IMBALLO > volume: 0,17 m³
> Film plastico in termoretaibile
> Angolari e canale in cartone
> Ottimizzato per il trasporto con riduzione di CO2
> Fornito: Smontato
> N°colli: 7

END OF USE > Corredato di scheda di disassemblaggio per
smaltimento

GARANZIA > Dieffebi garantisce che il prodotto è stato
realizzato usando materiali di alta qualità - [Vedi
documento di garanzia.](#)

Primo Melamine Doors 1000

MADE IN ITALY

Armadio anta battente
in MDF e melaminico
L1000 x P 450 x H 1171 mm

DESIGNER Takiro Yuta

BENESSERE E AMBIENTE > Design "green" in accordo con gli standard LEED®, per progettare ed arredare ambienti ad alto contenuto di sostenibilità.



TEST METALLI

- UNI EN ISO 2409:2013
- NSS UNI EN ISO 9227:201
- UNI EN 15187:2007
- EN 12720:2013
- EN 12721: 2013
- UNI 9429:2015
- EN ISO 1520:2006
- EN ISO 1520:2006
- UNI EN ISO 6272-1:2013
- UNI EN 15185:2011
- UNI EN 15186:2012, met. B
- UNI 9300:2015

POSIZIONAMENTO > Sia a muro che in centro stanza



ADIMEMBER



Primo Melamine Doors 1000

Vernici Varnish Vernis Lacke

Corpo
Cabinet Body
Caisson
Korpus




-V1
S711 (RAL 9010)
Pure white

Ripiano aggiuntivo
in metallo
Additional metal shelf
Tablette supplémentaire
en métal
Zusätzlicher
Metallfachboden




-V1
S711 (RAL 9010)
Pure white

Top in vetro laccato bianco
White laquered glass top
Plateau en verre laqué blanc
Glasabdeckplatte weiß lackiert



-G1
Bianco/White/Blanc /Weiß

Zoccolo
Plinth
Socle
Sockel



-V19
S210 (RAL 7021)
Black grey

Telaio singolo
Single pullout frame
Cadre extractible
Ausziehbarer
Hängemappenrahmen




-V6
S380 (RAL 9006)
White aluminium

Kit 2 telai estraibili
Set of 2 pullout frames
Jeu de 2 cadres extractibles
Set 2 ausziehbare
Hängemappenrahmen



-V6
S380 (RAL 9006)
White aluminium

Kit predisposizione cartelle
sospese sotto top
Kit for hanging files under top
of cabinets
Jeu de rails pour dossier
suspendu sous plateau
Set Hängemappenrahmen
unter Platte




-V1
S711 (RAL 9010)
Pure white

Primo Melamine Doors 1000

MDF Perfect Sense

Anta
Door
Porte
Tür



-D1
Bianco opaco/Matt White
/Blanc mat/Matt weiß



-D2
Grigio caldo/Warm grey
/Gris chaud/Warmes Grau



-D3
Nero opaco/Matt black
/Noir mat/Mattschwarz

Melaminico
Melamine
Mélaminé
Melamin

Opaco
Matt
Mat
Matt

Essenza
Wood
Bois
Holz

Anta
Door
Porte
Tür



-M1
Bianco/White/Blanc/Weiß



-M2
Grigio chiaro/Light grey
/Gris clair/Hellgrau



-MW1
Acer/Maple/Érable/Ahorn

Vetro
Glass
Verre
Glas

Top di finitura in vetro
laccato bianco
White lacquered glass top
Plateau en verre laqué
blanc
Glasabdeckplatte weiß
lackiert



-G1
Bianco/White/Blanc/Weiß

Primo Melamine Doors 1000

MADE IN ITALY

Armadio anta battente

in MDF e melaminico

L1000 x P 450 x H 1331 mm

Struttura: metallo

V1 ○ bianco RAL 9010

V1 ○ bianco RAL 9010

V1 ○ bianco RAL 9010

Anta: MDF

D1 ○ bianco

D2 ● grigio caldo

D3 ● nero opaco

art.6PRAKM05P XM1A

art.6PRAKM05P XM3D

art.6PRAKM05P XM4A

Anta: Melaminico

M1 ○ bianco

M2 ● grigio chiaro


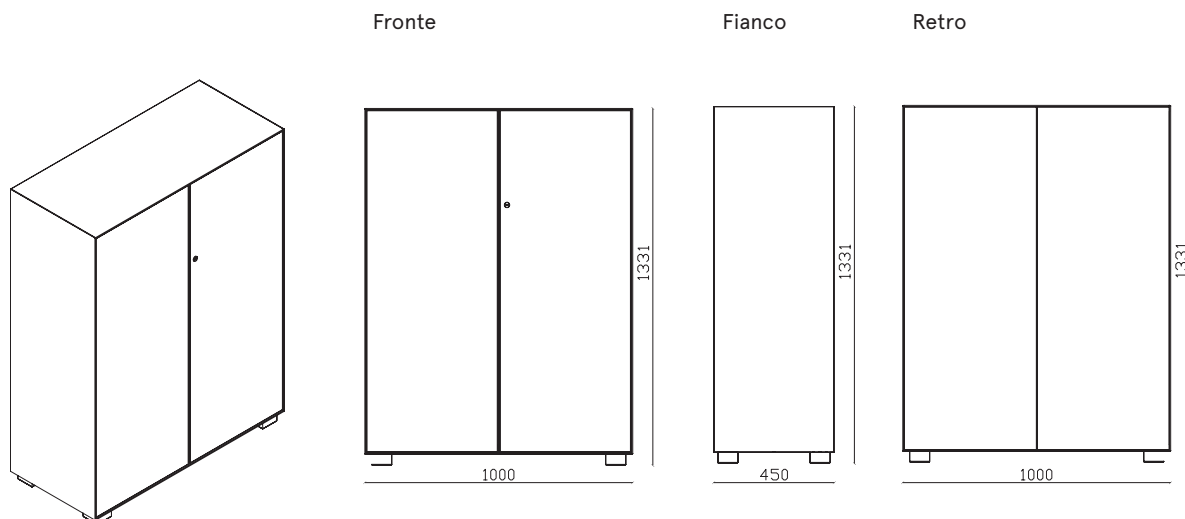
MW1 ● acero

art.6PRAKM05P XM2A

art.6PRAKM05P XM4C

art.6PRAKM05P XM4D

DESIGNER Takiro Yuta



Primo Melamine Doors 1000

MADE IN ITALY

Armadio anta battente
in MDF e melaminico
L1000 x P 450 x H 1331 mm

DESIGNER Takiro Yuta

DESCRIZIONE Armadio anta battente in MDF Perfect Sense
o melaminico

**DIMENSIONI
ESTERNE** L 1000 mm x P 450 mm x H 1331 mm

**DIMENSIONI
INTERNE VANO** L 951 mm x P 400 mm x H 1243 mm

DOX Capienza Dox N° 11 (x3)

CARTELLINE Capienza 76 (x2) cartelline

PRODUZIONE > Dieffebi S.p.a.
> Inizio produzione: anno 2015
> Luogo di produzione: Italia

MANUTENZIONE > Pulire con panno morbido
> Non trattare le superfici con panni abrasivi

**MATERIALE
ANTE** Ante in conglomerato ligneo in MDF laccato Perfect
Sense o truciolare rivestite in Melaminico

**FINITURA
STRUTTURA** > A polveri previo fosfosgrassaggio a caldo e
fissaggio in forni a 180° C.
Vernici atossiche a zero emissioni. Spessori
vernici: 80 microns

FINITURA ANTE > Ante in MDF Perfect Sense bianco, grigio caldo e
nero
> Ante in melaminico bianco, grigio chiaro e acero

**COMPONENTI
STANDARD** > Serratura a cilindro con 2 chiavi (fissa
+pieghevole)
> Cilindro Non estraibile
> Disponibile chiave master
> Ripiani regolabili: in metallo predisposti per
cartelle sospese.
> Portata ripiani: 50 Kg
> Piedini regolabili H 40mm
> Viti per assemblaggio

GARANZIA > Dieffebi garantisce che il prodotto è stato
realizzato usando materiali di alta qualità - [Vedi
documento di garanzia.](#)

COLORI > Colore struttura standard bianco
> Anta MDF disponibile in 3 colori standard
> Anta melaminico disponibile in 3 colori
standard
> Colori struttura personalizzabili su richiesta
previa disponibilità e con sovrapprezzo:
www.dieffebi.com/docs/299/2832/DFB_Colour-Chart-2020.pdf

ACCESSORI > Chiave master
> Cilindro per serratura
> Ripiano aggiuntivo in metallo
> Appendiabiti
> Top in vetro laccato bianco
> Zoccolo H 40 mm
> Telaio singolo estraibile e telescopico
> Kit 2 telai estraibili e telescopici con guide ad
estrazione totale e sistema di estrazione selettiva
(35Kg)
> Kit predisposizione cartelle sospese sotto top
> Cartelline sospese per ripiano armadio Lungh.
330mm
> Cartelline sospese per telaio armadio Lungh.
390mm
> Set 4 piedini H 20 mm
> Set 4 piedini H 60 mm
> Kit 4 cerniere con chiusura ammortizzata
> Personalizzabili con ante in legno del cliente

PESO NETTO 60,00 kg

IMBALLO > volume: 0,18 m³
> Film plastico in termoretaibile
> Angolari e canale in cartone
> Ottimizzato per il trasporto con riduzione di CO2
> Fornito: Smontato
> N°colli: 7

END OF USE > Corredato di scheda di disassemblaggio per
smaltimento

Primo Melamine Doors 1000

MADE IN ITALY

Armadio anta battente
in MDF e melaminico
L1000 x P 450 x H 1331 mm

DESIGNER Takiro Yuta

BENESSERE E AMBIENTE > Design "green" in accordo con gli standard LEED®, per progettare ed arredare ambienti ad alto contenuto di sostenibilità.



TEST METALLI

- UNI EN ISO 2409:2013
- NSS UNI EN ISO 9227:201
- UNI EN 15187:2007
- EN 12720:2013
- EN 12721: 2013
- UNI 9429:2015
- EN ISO 1520:2006
- EN ISO 1520:2006
- UNI EN ISO 6272-1:2013
- UNI EN 15185:2011
- UNI EN 15186:2012, met. B
- UNI 9300:2015

POSIZIONAMENTO > Sia a muro che in centro stanza



ADIMEMBER



Dieffebi SpA

via Palù 36
San Vendemiano,
31020 Treviso - Italia

T +39 0438 4715
F +39 0438 471600
exportsales@dieffebi.com
vendite@dieffebi.com
www.dieffebi.com

Primo Melamine Doors 1000


Vernici Varnish Vernis Lacke

Corpo
Cabinet Body
Caisson
Korpus



-V1
S711 (RAL 9010)
Pure white

Zoccolo
Plinth
Socle
Sockel



-V19
S210 (RAL 7021)
Black grey

Ripiano aggiuntivo
in metallo
Additional metal shelf
Tablette supplémentaire
en métal
Zusätzlicher
Metallfachboden



-V1
S711 (RAL 9010)
Pure white

Telaio singolo
Single pullout frame
Cadre extractible
Ausziehbarer
Hängemappenrahmen



-V6
S380 (RAL 9006)
White aluminium

Appendiabiti
Clothes hanger
Tringle
Kleiderstange



-V1
S711 (RAL 9010)
Pure white

Kit 2 telai estraibili
Set of 2 pullout frames
Jeu de 2 cadres extractibles
Set 2 ausziehbare
Hängemappenrahmen



-V6
S380 (RAL 9006)
White aluminium

Top in vetro laccato bianco
White laquered glass top
Plateau en verre laqué blanc
Glasabdeckplatte weiß lackiert



-G1
Bianco/White/Blanc /Weiß

Kit predisposizione cartelle
sospese sotto top
Kit for hanging files under top
of cabinets
Jeu de rails pour dossier
suspendu sous plateau
Set Hängemappenrahmen
unter Platte




-V1
S711 (RAL 9010)
Pure white

Primo Melamine Doors 1000

MDF Perfect Sense

Anta
Door
Porte
Tür



-D1
Bianco opaco/Matt White
/Blanc mat/Matt weiß



-D2
Grigio caldo/Warm grey
/Gris chaud/Warmes Grau



-D3
Nero opaco/Matt black
/Noir mat/Mattschwarz

Melaminico
Melamine
Mélaminé
Melamin

Opaco
Matt
Mat
Matt

Essenza
Wood
Bois
Holz

Anta
Door
Porte
Tür



-M1
Bianco/White/Blanc/Weiß



-M2
Grigio chiaro/Light grey
/Gris clair/Hellgrau



-MW1
Acer/Maple/Érable/Ahorn

Vetro
Glass
Verre
Glas

Lucido
Polished
Brillant
Glänzend

Top di finitura in vetro
laccato bianco
White lacquered glass top
Plateau en verre laqué
blanc
Glasabdeckplatte weiß
lackiert



-G1
Bianco/White/Blanc/Weiß

Primo Melamine Doors 1000

MADE IN ITALY

Armadio anta battente

in MDF e melaminico

L1000 x P 450 x H 1651 mm

Struttura: metallo

V1 ○ bianco RAL 9010

V1 ○ bianco RAL 9010

V1 ○ bianco RAL 9010

Anta: MDF

D1 ○ bianco

D2 ● grigio caldo

D3 ● nero opaco

art.6PRAKM06P XM1A

art.6PRAKM06P XM3D

art.6PRAKM06P XM4A

Anta: Melaminico

M1 ○ bianco

M2 ● grigio chiaro


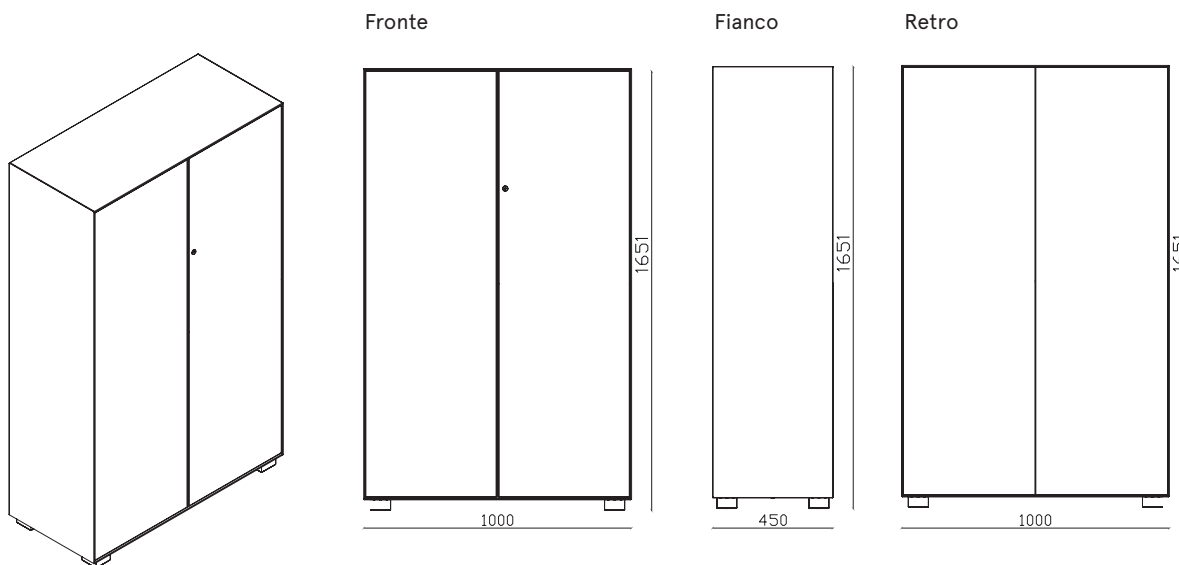
MW1 ● acero

art.6PRAKM06P XM2A

art.6PRAKM06P XM4C

art.6PRAKM06P XM4D

DESIGNER Takiro Yuta



Primo Melamine Doors 1000

MADE IN ITALY

Armadio anta battente
in MDF e melaminico
L1000 x P 450 x H 1651 mm

DESIGNER Takiro Yuta

DESCRIZIONE	Armadio anta battente in MDF Perfect Sense o melaminico
DIMENSIONI ESTERNE	L 1000 mm x P 450 mm x H 1651 mm
DIMENSIONI INTERNE VANO	L 951 mm x P 400 mm x H 1563 mm
DOX	Capienza Dox N° 11 (x4)
CARTELLINE	Capienza 76 (x3) cartelline
PRODUZIONE	<ul style="list-style-type: none"> > Dieffebi S.p.a. > Inizio produzione: anno 2015 > Luogo di produzione: Italia
MANUTENZIONE	<ul style="list-style-type: none"> > Pulire con panno morbido > Non trattare le superfici con panni abrasivi
MATERIALE ANTE	Ante in conglomerato ligneo in MDF laccato Perfect Sense o truciolare rivestite in Melaminico
FINITURA STRUTTURA	<ul style="list-style-type: none"> > A polveri previo fosfosgrassaggio a caldo e fissaggio in forni a 180° C. Vernici atossiche a zero emissioni. Spessori vernici: 80 microns
FINITURA ANTE	<ul style="list-style-type: none"> > Ante in MDF Perfect Sense bianco, grigio caldo e nero > Ante in melaminico bianco, grigio chiaro e acero
COMPONENTI STANDARD	<ul style="list-style-type: none"> > Serratura a cilindro con 2 chiavi (fissa +pieghevole) > Cilindro non estraibile > Disponibile chiave master > Ripiani regolabili: in metallo predisposti per cartelle sospese. > Portata ripiani: 50 Kg > Piedini regolabili H 40mm > Viti per assemblaggio

COLORI	<ul style="list-style-type: none"> > Colore struttura standard bianco > Anta MDF disponibile in 3 colori standard > Anta melaminico disponibile in 3 colori standard > Colori struttura personalizzabili su richiesta previa disponibilità e con sovrapprezzo: www.dieffebi.com/docs/299/2832/DFB_Colour-Chart-2020.pdf
ACCESSORI	<ul style="list-style-type: none"> > Chiave master > Cilindro per serratura > Ripiano aggiuntivo in metallo > Appendiabiti > Top in vetro laccato bianco > Zoccolo H 40 mm > Telaio singolo estraibile e telescopico > Kit 2 telai estraibili e telescopici con guide ad estrazione totale e sistema di estrazione selettiva (35Kg) > Kit predisposizione cartelle sospese sotto top > Cartelline sospese per ripiano armadio Lungh. 330mm > Cartelline sospese per telaio armadio Lungh. 390mm > Set 4 piedini H 20 mm > Set 4 piedini H 60 mm > Kit 6 cerniere con chiusura ammortizzata > Personalizzabili con ante in legno del cliente

PESO NETTO	71,50 kg
IMBALLO	<ul style="list-style-type: none"> > volume: 0,21 m³ > Film plastico in termoretaibile > Angolari e canale in cartone > Ottimizzato per il trasporto con riduzione di CO2 > Fornito: Smontato > N°colli: 8

END OF USE	> Corredato di scheda di disassemblaggio per smaltimento
-------------------	--

GARANZIA	> Dieffebi garantisce che il prodotto è stato realizzato usando materiali di alta qualità - Vedi documento di garanzia.
-----------------	---

Primo Melamine Doors 1000

MADE IN ITALY

Armadio anta battente
in MDF e melaminico
L1000 x P 450 x H 1651 mm

DESIGNER Takiro Yuta

BENESSERE E AMBIENTE > Design "green" in accordo con gli standard LEED®, per progettare ed arredare ambienti ad alto contenuto di sostenibilità.



www.GreenTop.com



TEST METALLI

- UNI EN ISO 2409:2013
- NSS UNI EN ISO 9227:201
- UNI EN 15187:2007
- EN 12720:2013
- EN 12721: 2013
- UNI 9429:2015
- EN ISO 1520:2006
- EN ISO 1520:2006
- UNI EN ISO 6272-1:2013
- UNI EN 15185:2011
- UNI EN 15186:2012, met. B
- UNI 9300:2015

POSIZIONAMENTO > Sia a muro che in centro stanza



dieffebi



MADE IN EUROPE



ADIMEMBER



acquistinretepa.it
Il Portale degli Appalti Pubblici per l'edilizia
www.acquistinretepa.it

Primo Melamine Doors 1000


Vernici Varnish Vernis Lacke

Corpo
Cabinet Body
Caisson
Korpus



-V1
S711 (RAL 9010)
Pure white

Zoccolo
Plinth
Socle
Sockel



-V19
S210 (RAL 7021)
Black grey

Ripiano aggiuntivo
in metallo
Additional metal shelf
Tablette supplémentaire
en métal
Zusätzlicher
Metallfachboden



-V1
S711 (RAL 9010)
Pure white

Telaio singolo
Single pullout frame
Cadre extractible
Ausziehbarer
Hängemappenrahmen



-V6
S380 (RAL 9006)
White aluminium

Appendiabiti
Clothes hanger
Tringle
Kleiderstange



-V1
S711 (RAL 9010)
Pure white

Kit 2 telai estraibili
Set of 2 pullout frames
Jeu de 2 cadres extractibles
Set 2 ausziehbare
Hängemappenrahmen



-V6
S380 (RAL 9006)
White aluminium

Top in vetro laccato bianco
White laquered glass top
Plateau en verre laqué blanc
Glasabdeckplatte weiß lackiert



-G1
Bianco/White/Blanc /Weiß

Kit predisposizione cartelle
sospese sotto top
Kit for hanging files under top
of cabinets
Jeu de rails pour dossier
suspendu sous plateau
Set Hängemappenrahmen
unter Platte




-V1
S711 (RAL 9010)
Pure white

Primo Melamine Doors 1000

MDF Perfect Sense

Anta
Door
Porte
Tür



-D1
Bianco opaco/Matt White
/Blanc mat/Matt weiß



-D2
Grigio caldo/Warm grey
/Gris chaud/Warmes Grau



-D3
Nero opaco/Matt black
/Noir mat/Mattschwarz

Melaminico
Melamine
Mélaminé
Melamin

Opaco
Matt
Mat
Matt

Essenza
Wood
Bois
Holz

Anta
Door
Porte
Tür



-M1
Bianco/White/Blanc/Weiß



-M2
Grigio chiaro/Light grey
/Gris clair/Hellgrau



-MW1
Acero/Maple/Érable/Ahorn

Vetro
Glass
Verre
Glas

Top di finitura in vetro
laccato bianco
White lacquered glass top
Plateau en verre laqué
blanc
Glasabdeckplatte weiß
lackiert



-G1
Bianco/White/Blanc/Weiß

Primo Melamine Doors 1000

MADE IN ITALY

Armadio anta battente

in MDF e melaminico

L1000 x P 450 x H 2003 mm

Struttura: metallo

V1 ○ bianco RAL 9010

V1 ○ bianco RAL 9010

V1 ○ bianco RAL 9010

Anta: MDF

D1 ○ bianco

D2 ● grigio caldo

D3 ● nero opaco

art.6PRAKM07P XM1A

art.6PRAKM07P XM3D

art.6PRAKM07P XM4A

Anta: Melaminico

M1 ○ bianco

M2 ● grigio chiaro

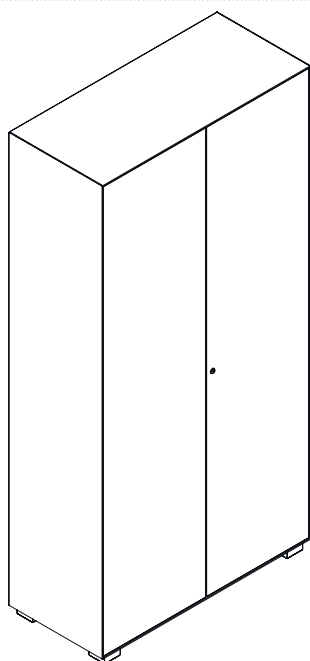
MW1 ● acero

art.6PRAKM07P XM2A

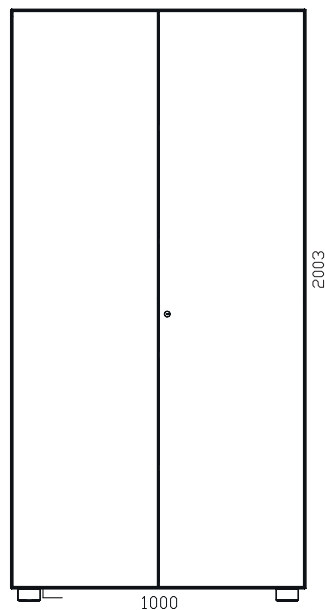
art.6PRAKM07P XM4C

art.6PRAKM07P XM4D


DESIGNER Takiro Yuta





Fronte



Fianco



Retro



Dieffebi SpA

T +39 0438 4715

F +39 0438 471600

exportsales@dieffebi.com

vendite@dieffebi.com

www.dieffebi.com

Primo Melamine Doors 1000

MADE IN ITALY

Armadio anta battente
in MDF e melaminico
L1000 x P 450 x H 2003 mm

DESIGNER Takiro Yuta

DESCRIZIONE	Armadio anta battente in MDF Perfect Sense o melaminico
DIMENSIONI ESTERNE	L 1000 mm x P 450 mm x H 2003 mm
DIMENSIONI INTERNE VANO	L 951 mm x P 400 mm x H 1915 mm
DOX	Capienza Dox N° 11 (x5)
CARTELLINE	Capienza 76 (x4) cartelline
PRODUZIONE	<ul style="list-style-type: none"> > Dieffebi S.p.a. > Inizio produzione: anno 2015 > Luogo di produzione: Italia
MANUTENZIONE	<ul style="list-style-type: none"> > Pulire con panno morbido > Non trattare le superfici con panni abrasivi
MATERIALE ANTE	Ante in conglomerato ligneo in MDF laccato Perfect Sense o truciolare rivestite in Melaminico
FINITURA STRUTTURA	<ul style="list-style-type: none"> > A polveri previo fosfosgrassaggio a caldo e fessaggio in forni a 180° C. Vernici atossiche a zero emissioni. Spessori vernici: 80 microns
FINITURA ANTE	<ul style="list-style-type: none"> > Ante in MDF Perfect Sense bianco, grigio caldo e nero > Ante in melaminico bianco, grigio chiaro e acero
COMPONENTI STANDARD	<ul style="list-style-type: none"> > Serratura a cilindro con 2 chiavi (fissa +pieghevole) > Cilindro non estraibile > Disponibile chiave master > Ripiani regolabili: in metallo predisposti per cartelle sospese. > Portata ripiani: 50 Kg > Piedini regolabili H 40mm > Viti per assemblaggio

COLORI	<ul style="list-style-type: none"> > Colore struttura standard bianco > Anta MDF disponibile in 3 colori standard > Anta melaminico disponibile in 3 colori standard > Colori struttura personalizzabili su richiesta previa disponibilità e con sovrapprezzo: www.dieffebi.com/docs/299/2832/DFB_Colour-Chart-2020.pdf
---------------	---

ACCESSORI	<ul style="list-style-type: none"> > Chiave master > Cilindro per serratura > Ripiano aggiuntivo in metallo > Appendiabiti > Zoccolo H 40 mm > Telaio singolo estraibile e telescopico > Kit 2 telai estraibili e telescopici con guide ad estrazione totale e sistema di estrazione selettiva (35Kg) > Kit predisposizione cartelle sospese sotto top > Cartelline sospese per ripiano armadio Lungh. 330mm > Cartelline sospese per telaio armadio Lungh. 390mm > Set 4 piedini H 20 mm > Set 4 piedini H 60 mm > Kit 6 cerniere con chiusura ammortizzata > Personalizzabili con ante in legno del cliente
------------------	---

PESO NETTO	83,40 kg
-------------------	----------

IMBALLO	<ul style="list-style-type: none"> > volume: 0,28 m³ > Film plastico in termoretaibile > Angolari e canale in cartone > Ottimizzato per il trasporto con riduzione di CO2 > Fornito: Smontato > N°colli: 7
----------------	---

END OF USE	> Corredato di scheda di disassemblaggio per smaltimento
-------------------	--

GARANZIA	> Dieffebi garantisce che il prodotto è stato realizzato usando materiali di alta qualità - Vedi documento di garanzia.
-----------------	---

Primo Melamine Doors 1000

MADE IN ITALY

Armadio anta battente
in MDF e melaminico
L1000 x P 450 x H 2003 mm

DESIGNER Takiro Yuta

BENESSERE E AMBIENTE > Design "green" in accordo con gli standard LEED®, per progettare ed arredare ambienti ad alto contenuto di sostenibilità.



TEST METALLI

- UNI EN ISO 2409:2013
- NSS UNI EN ISO 9227:201
- UNI EN 15187:2007
- EN 12720:2013
- EN 12721: 2013
- UNI 9429:2015
- EN ISO 1520:2006
- EN ISO 1520:2006
- UNI EN ISO 6272-1:2013
- UNI EN 15185:2011
- UNI EN 15186:2012, met. B
- UNI 9300:2015

POSIZIONAMENTO > Sia a muro che in centro stanza




ADIMEMBER



Primo Melamine Doors 1000


Vernici Varnish Vernis Lacke

Corpo
Cabinet Body
Caisson
Korpus



-V1
S711 (RAL 9010)
Pure white

Zoccolo
Plinth
Socle
Sockel



-V19
S210 (RAL 7021)
Black grey

Ripiano aggiuntivo
in metallo
Additional metal shelf
Tablette supplémentaire
en métal
Zusätzlicher
Metallfachboden



-V1
S711 (RAL 9010)
Pure white

Telaio singolo
Single pullout frame
Cadre extractible
Ausziehbarer
Hängemappenrahmen



-V6
S380 (RAL 9006)
White aluminium

Appendiabiti
Clothes hanger
Tringle
Kleiderstange




-V1
S711 (RAL 9010)
Pure white

Kit 2 telai estraibili
Set of 2 pullout frames
Jeu de 2 cadres extractibles
Set 2 ausziehbare
Hängemappenrahmen



-V6
S380 (RAL 9006)
White aluminium

Kit predisposizione cartelle
sospese sotto top
Kit for hanging files under top
of cabinets
Jeu de rails pour dossier
suspendu sous plateau
Set Hängemappenrahmen
unter Platte




-V1
S711 (RAL 9010)
Pure white

Primo Melamine Doors 1000

MDF Perfect Sense

Anta
Door
Porte
Tür



-D1
Bianco opaco/Matt White
/Blanc mat/Matt weiß



-D2
Grigio caldo/Warm grey
/Gris chaud/Warmes Grau




-D3
Nero opaco/Matt black
/Noir mat/Mattschwarz

Melaminico
Melamine
Mélaminé
Melamin

Opaco
Matt
Mat
Matt

Essenza
Wood
Bois
Holz

Anta
Door
Porte
Tür



-M1
Bianco/White/Blanc/Weiß



-M2
Grigio chiaro/Light grey
/Gris clair/Hellgrau



-MW1
Acero/Maple/Érable/Ahorn